

RESULTATREGNSKAP

DRIFTSINNEKTER OG DRIFTSKOSTNADER	NOTE	2010	2009	2008
Basisramme	3	2 236 713 637	2 273 915 054	2 021 015 000
Aktivitetsbasert inntekt	3	693 997 188	663 709 222	610 622 135
Annen driftsinntekt	3	54 468 042	57 385 890	137 748 397
Sum driftsinntekter	2	2 985 178 867	2 995 010 165	2 769 385 532
Kjøp av helsetjenester	4	229 070 269	240 337 880	204 047 608
Varekostnad	5	316 820 683	313 415 273	295 688 355
Lønn og annen personalkostnad	6/7	1 578 879 528	1 757 174 044	1 715 343 773
Ordinære avskrivninger	10	163 560 296	166 151 309	180 767 986
Nedskrivning	10	1 441 287	14 683 802	2 348 982
Annen driftskostnad	5/8	519 365 248	475 006 713	444 536 808
Sum driftskostnader		2 809 137 310	2 966 769 020	2 842 733 511
Driftsresultat		176 041 556	28 241 146	-73 347 979
FINANSINNEKTER OG FINANSKOSTNADER				
Finansinntekt	9	1 470 525	1 326 753	3 275 053
Nedskrivning av finansielle anleggsmidler	12	0		0
Annen finanskostnad	9	-20 767 861	-27 036 700	-40 089 594
Netto finansresultat		-19 297 335	-25 709 947	-36 814 541
ÅRSRESULTAT		156 744 221	2 531 198	-110 162 521
OVERFØRINGER				
Overført til/fra fond for vurderingsforskjeller	15	0	-130 148	-231 704
Overført til/fra annen egenkapital	15	156 744 221	2 661 346	-109 930 817
Sum overføringer		156 744 221	2 531 198	-110 162 521

BALANSE

EIENDELER	NOTE	2010	2009	2008
Anleggsmidler				
Immaterielle driftsmidler				
Immaterielle eiendeler	10	10 287 444	16 186 528	10 385 860
Anlegg under utførelse	10	1 558 332	936 776	11 784 028
Sum immaterielle eiendeler		11 845 776	17 123 304	22 169 888
Varige driftsmidler				
Tomter, bygninger og annen fast eiendom	10	1 907 175 145	2 008 648 257	1 949 640 117
Medisinskteknisk utstyr, inventar, transportmidler og lignende	10	201 498 588	214 205 729	241 633 190
Anlegg under utførelse	10	702 204 728	395 753 853	342 516 684
Sum varige driftsmidler		2 810 878 461	2 618 607 839	2 533 789 992
Finansielle anleggsmidler				
Andeler i felleskontrollert virksomhet	11	0	388 148	18 297
Andre finansielle anleggsmidler	12	77 711 274	70 062 276	62 753 923
Pensjonsmidler	7	189 819 672	72 730 719	92 182 675
Sum finansielle anleggsmidler		267 530 946	143 181 143	154 954 894
Sum anleggsmidler		3 090 255 183	2 778 912 286	2 710 914 774
Omløpsmidler				
Varer	5	38 568 080	39 246 664	39 510 580
Fordringer				
Fordringer på selskap i samme konsern	18	2 845 787	1 159 708	1 388 281
Øvrige fordringer	13	39 161 308	35 392 162	35 570 665
Sum fordringer		42 007 096	36 551 870	36 958 946
Bankinnskudd, kontanter o.l.	14	69 156 120	62 774 057	60 070 594
Sum omløpsmidler		149 731 295	138 572 591	136 540 121
SUM EIENDELER		3 239 986 471	2 917 484 877	2 847 454 894

BALANSE

EGENKAPITAL OG GJELD	NOTE	2010	2009	2008
Egenkapital				
Innskutt egenkapital				
Foretakskapital	15	100 000	100 000	100 000
Annen innskutt egenkapital	15	1 975 203 351	1 975 203 351	1 975 203 351
Sum innskutt egenkapital		1 975 303 351	1 975 303 351	1 975 303 351
Opptjent egenkapital				
Fond for vurderingsforskjeller	15	0	-361 852	-231 704
Udekket tap/Annen egenkapital	15	-566 214 826	-722 597 195	-725 258 541
Sum opptjent egenkapital		-566 214 826	-722 959 047	-725 490 245
Sum egenkapital		1 409 088 525	1 252 344 304	1 249 813 106
Gjeld				
Avsetning for forpliktelser				
Pensjonsforpliktelser	7	57 852 271	177 341 134	152 356 076
Andre avsetninger for forpliktelser	16	76 623 412	72 976 885	67 620 547
Sum avsetninger for forpliktelser		134 475 683	250 318 019	219 976 623
Annen langsiktig gjeld				
Gjeld til Helse Nord RHF	17	771 960 000	633 520 000	526 080 000
Sum annen langsiktig gjeld		771 960 000	633 520 000	526 080 000
Kortsiktig gjeld				
Skyldige offentlige avgifter		100 700 133	88 729 951	87 676 460
Kortsiktig gjeld til selskap i samme konsern	18	441 459 936	317 075 509	409 568 466
Annen kortsiktig gjeld	17	382 302 201	375 497 094	354 340 238
Sum kortsiktig gjeld		924 462 270	781 302 554	851 585 165
Sum gjeld		1 830 897 953	1 665 140 573	1 597 641 788
SUM EGENKAPITAL OG GJELD		3 239 986 479	2 917 484 877	2 847 454 894



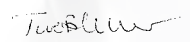
Svein Blix
Styreleder



Astrid Bjørgaas
Nestleder




Iver J. Iversen
Styremedlem



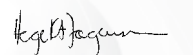
Tove Buschmann
Styremedlem



Berit Pettersen
Styremedlem



Ingar Kuoljok
Styremedlem




Hege K. A. Jørgensen
Styremedlem




Merete Lian
Styremedlem



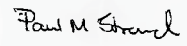
Karina Hjerde
Styremedlem



Torstein Foss
Styremedlem



May-Britt Allstrin
Styremedlem



Paul Martin Strand
Direktør

KONTANTSTRØMOPPSTILLING

KONTANTSTRØMMER FRA	NOTE	2010	2009	2008
OPERASJONELLE AKTIVITETER				
Årsresultat	15	156 744 221	2 531 198	-110 162 521
Ordinære avskrivninger	10	163 560 296	166 151 308	180 767 986
Nedskrivninger varige driftsmidler	10	1 441 287	14 683 802	2 348 982
Forskjell mellom kostnadsført pensjon og inn-/utbetalinger i pensjonsordninger	7	-236 577 816	44 437 013	28 740 345
Tap/gevinst ved salg av anleggsmidler		255 748	0	132 465
Øvrige resultatposter uten kontanteffekt	22	3 646 527	5 486 486	9 850 341
Endring i omløpsmidler og kortsiktig gjeld	22	138 383 075	-69 611 619	-13 398 560
Netto kontantstrømmer fra operasjonelle aktiviteter		227 453 338	163 678 188	98 279 039
KONTANTSTRØMMER FRA INVESTERINGSAKTIVITETER				
Innbetalinger ved salg av driftsmidler		180 000	0	117 714
Utbetalinger ved kjøp av driftsmidler	10	-352 042 277	-260 606 373	-185 476 483
Inn-/utbetalinger ved salg/kjøp av finansielle eiendeler	17	-7 648 998	-7 808 353	-6 596 422
Netto kontantstrøm fra investeringsaktiviteter		-359 511 275	-268 414 726	-191 955 191
KONTANTSTRØMMER FRA FINANSIERINGSAKTIVITETER				
Innbetalinger ved opptak av ny langsiktig gjeld	17	161 000 000	130 000 000	120 000 000
Utbetalinger ved nedbetaling av langsiktig gjeld	17	-22 560 000	-22 560 000	-22 560 000
Endring foretakskapital med kontanteffekt			0	0
Netto kontantstrøm fra finansieringsaktiviteter		138 440 000	107 440 000	97 440 000
Netto endring i likviditetsbeholdning	1	6 382 063	2 703 462	3 763 848
Likviditetsbeholdning pr 01.01.	1	62 774 057	60 070 594	56 306 746
Beholdning av bankinnskudd, kontanter og lignende pr 31.12.	1/14/18	69 156 120	62 774 056	60 070 594
Bankinnskudd ført opp som fordring på RHF		-431 199 768	-345 578 975	-403 723 535
Sum bankinnskudd, kontanter og lignende pr 31.12.		69 156 120	62 774 056	60 070 594
Ubenyttet trekkramme i konsernkontoordningen		118 800 232	204 241 025	146 276 465